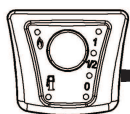


МОНТАЖНА СХЕМА

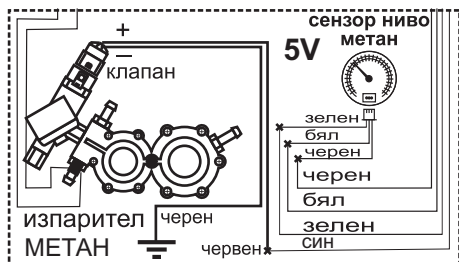
Инжекционна система BARDOLINI B4
пропан-бутан/метан - 3,4,5,6 и 8 цилиндъра

превключвател
газ/бензин, нивомер и зумер



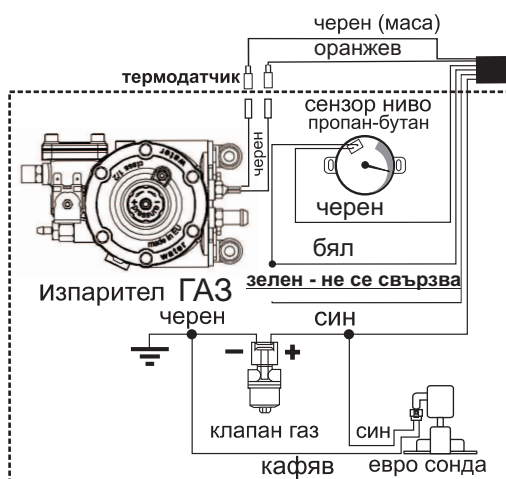
виолетов, виолетов
жълт, жълт
черен, черен
червен, червен

бяло-червен+12V на работещ двигател
(към захранването на бензиновата помпа)



ЗАБЕЛЕЖКА!
ТИПЪТ НА ДАТЧИКА ЗА НИВО СЕ ИЗБИРА ОТ СОФТУЕРА!

ПРИ ПРОПАНОВ ДАТЧИК
С ДВА ИЗВОДА И МЕТАНОВ НА 12V
ЗЕЛЕНИЯТ КАБЕЛ НЕ СЕ СВЪРЗВА!



виолетов
("Ламбда сонда")

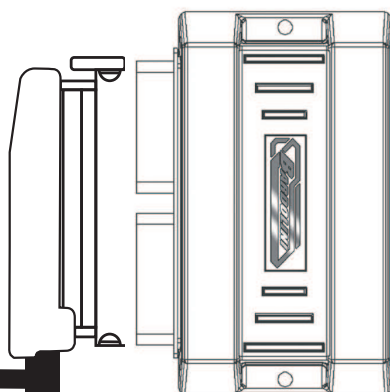
предпазител 10A

акумулатор

червен (+12V)

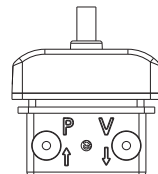
черен-маса на компютъра

черен/кафяв-маса за газовите инжектори



към персонален компютър
за настройка

датчик
налягане/вакуум



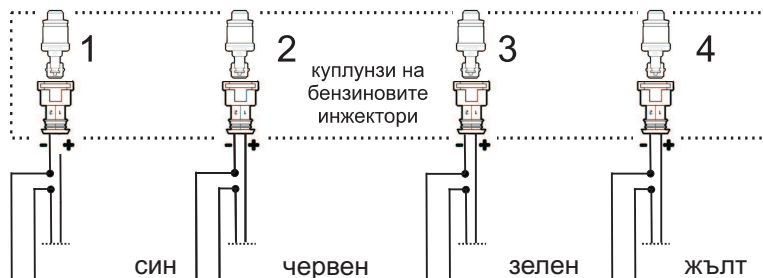
вакуум

налягане

червено-черен общ+ син червен зелен жълт

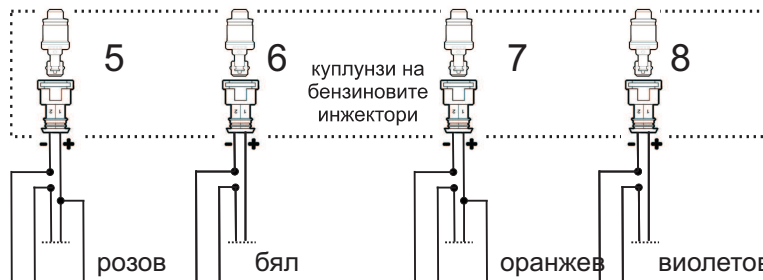
темп датчик

ГАЗОВА РЕЙКА
1-4 цилиндър



черно-червен
+12V на контакт

червено-черен общ+ розов бял оранжев виолетов



бял - K Line

черно-зелен - L Line

жълт - CAN High

черно-жълт - CAN Low

САМО ЗА OBD ВЕРСИЯ!

Connector J1962	BARDOLINI OBD	
6	YELLOW	CAN High
14	Black-yellow	CAN Low
7	White	K Line
15	Black-green	L Line

Куплунг на автомобила
(женски) гледан отпред.
J1962

